

(3) 給付費用の見込み

1. 介護予防サービス

単位：千円

		令和6年度	令和7年度	令和8年度
介護 予 防 サ ー ビ ス	介護予防訪問看護	3,491	3,544	3,544
	介護予防訪問リハビリテーション	0	0	0
	介護予防居宅療養管理指導	0	0	0
	介護予防通所リハビリテーション	0	0	0
	介護予防短期入所生活介護	191	155	155
	介護予防短期入所療養介護（老健）	0	0	0
	介護予防短期入所療養介護（病院等）	0	0	0
	介護予防福祉用具貸与	1,319	1,319	1,319
	特定介護予防福祉用具購入費	256	256	256
	介護予防住宅改修	466	466	466
	介護予防特定入居者生活介護	1,203	1,203	1,203
密着型 地域	介護予防認知症対応型共同生活介護	1,002	1,002	1,002
介護予防支援		1,521	1,539	1,539
合計		9,449	9,484	9,484

2. 介護サービス

		令和6年度	令和7年度	令和8年度
居 宅 サ ー ビ ス	訪問介護	15,772	16,196	16,196
	訪問入浴介護	526	421	421
	訪問看護	16,456	16,522	16,522
	訪問リハビリテーション	260	260	260
	居宅療養管理指導	1,294	1,358	1,358
	通所介護	39,730	39,916	40,931
	通所リハビリテーション	165	220	220
	短期入所生活介護	18,499	19,840	19,840
	短期入所療養介護（老健）	4,425	4,425	4,425
	短期入所療養介護（病院等）	0	0	0
	福祉用具貸与	6,432	6,533	6,533
	特定福祉用具購入費	317	317	317
	住宅改修費	1,142	1,142	1,142
	特定施設入居者生活介護	9,922	9,922	9,922
密着型 地域	認知症対応型共同生活介護	56,694	56,694	56,694
	地域密着型介護老人福祉施設入所者生活介護	3,448	3,448	3,448
	地域密着型通所介護	10,537	10,537	10,537
サ ー ビ ス 施 設	介護老人福祉施設	186,656	190,950	190,950
	介護老人保健施設	46,639	43,829	43,829
	介護医療院	29,522	29,522	29,522
居宅介護支援		18,423	19,035	19,369
合計		466,859	471,087	472,436

3. その他

	令和6年度	令和7年度	令和8年度
特定入所者介護サービス費等給付額	28,504	28,504	28,504
高額介護サービス等費	11,960	11,960	11,960
審査支払手数料	390	390	390
その他費用計	40,854	40,854	40,854

4. 地域支援事業費

	令和6年度	令和7年度	令和8年度
介護予防・日常生活支援総合事業費	9,469	9,469	9,469
包括的支援事業（地域包括支援センターの運営）及び任意事業費	5,030	5,030	5,030
包括的支援事業費（社会保障充実分）	6,643	6,643	6,643
地域支援事業費計	21,142	21,142	21,142

5. 標準給付費

	令和6年度	令和7年度	令和8年度
保険給付費計	517,162	521,425	522,774
総給付費	517,162	521,425	522,774
一定以上所得者の利用者負担の見直しに伴う影響額	0	0	0
特定入所者介護サービス費等の見直しに伴う財政影響補正係数	0	0	0
地域支援事業費	21,142	21,142	21,142
合計	538,304	542,567	543,916

* 端数処理の関係で合計が一致しない場合があります。

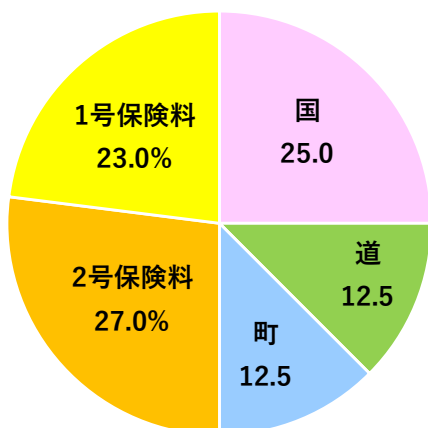
第8 介護保険料

1 介護保険事業費の財源

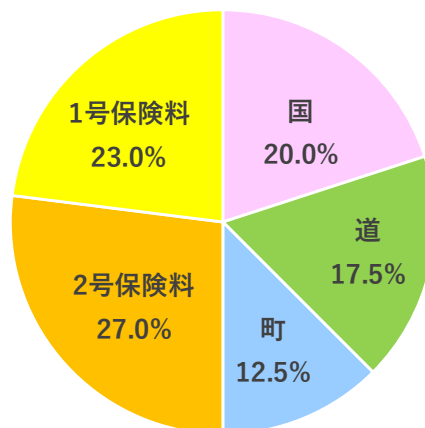
第1号被保険者（65歳以上の方）の保険料は、介護給付費等の見込みを基に算定を行います。

介護保険等給付費に係る費用負担については、第1号被保険者と第2号被保険者の保険料で50%、国・北海道・町の公費で50%となっています。

介護給付費
(居宅分)

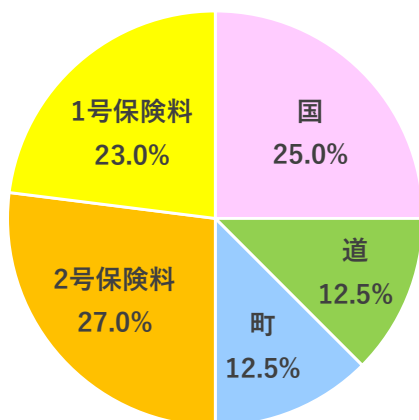


介護給付費
(施設分)



地域支援事業費

(介護予防・日常生活支援総合事業)



地域支援事業費

(包括的支援事業・任意事業)

