

フェアキャスト連絡網について 確認をお願いします

小清水町立小清水小学校

1 フェアキャストの送信連絡先について

フェアキャスト連絡網が送信される連絡先について、改めてお知らせをいたします。

特に電話でフェアキャストを受け取る場合は、見慣れない電話番号から電話がくるため、迷惑電話と勘違いしないように電話帳登録をお願いします。

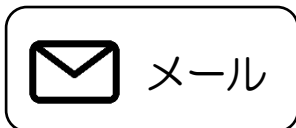
①電話の場合



フェアキャスト連絡網① 050-3131-1480
フェアキャスト連絡網② 050-3131-1482

※電話の場合、①又は②の電話番号から連絡が来ますのでご注意ください。
電話帳登録される場合は、①と②両方の電話番号をご登録ください。

②メールの場合




フェアキャスト連絡網送信元アドレス info@ks.faircast.jp

2 「送達確認」について


学校からのフェアキャストの内容を確認した後、「送達確認」をお願いしています。

連絡網確認後の「送達確認」がないと、ご家庭が連絡網の内容を確認できたか、学校で確認できないため、「送達確認」のご協力をお願いします。

①電話の場合



※「2」を押さないとメッセージを確認できなくなりました。以前の方法から変更になっております。



※掛けなおしをすることで「送達確認」と「メッセージ」の再生が同時に可能です。

お知らせ

フェアキャスト連絡網を1度に聞き取れず、もう一度聞きたい場合は着信のあったフェアキャスト連絡網の番号にかけなおしをするとメッセージを聞けます！

②メールの場合



③LINE の場合



3 登録している連絡先を変更したい場合

インターネットを利用できるパソコン・スマホから①～④の手順で操作ください。

①インターネットを利用できるパソコン・スマホから、<https://ks.faircast.jp/> に接続します。

②「学校番号」と「利用者番号（初回登録時にお知らせ済）」、「ご家庭で設定したパスワードを入力」しログインします。

※利用者番号やパスワードを忘れてしまった場合は、「5 登録したパスワード忘れてしまった場合」をご覧ください。

③「登録情報の確認・変更」をクリック

④ 登録内容を変更して「確認」→「登録」の順にクリックします。

※メールアドレスを登録した場合は、「テスト送信をする」をクリックします。

登録したすべてのアドレスに「テストメール」が届いたら変更完了です。

※メールアドレスを登録していない場合、④の操作終了で、変更完了となります。

4 登録したパスワードを忘れてしまった場合

インターネットを利用できるパソコン・スマホから①～③の手順で操作ください。

①フェアキャストのログイン画面 (https://ks.faircast.jp) に接続します。

「学校番号・利用者番号・パスワードを忘れた方はこちら」をクリックしてください。

②「連絡先」に現在登録している電話番号、メールアドレスのどちらかを入力して、「依頼する」をクリックします。

③入力した連絡先に「学校番号・利用者番号・仮パスワード」が届きます。

※メールや電話が来てから 24 時間以内に変更をしてください。

メールの場合：メール本文にあるURLをクリックして、「新しいパスワード」を入力後、「変更する」をクリックしてください。

電話の場合：自動音声により学校番号と利用者番号、仮パスワードが読み上げられますのでメモに書きとってください。

④「学校番号・利用者番号・仮パスワード」を入力すると、フェアキャストの登録情報確認画面にログインできます。

5 フェアキャストをLINE で受け取りたい

登録した連絡先（電話やメール）をLINE に紐づけすることで、電話やメールに届いたフェアキャストをLINE でも確認でき、送達確認も行えます。

ご希望のご家庭がございましたら、ホチキス止めした登録ガイドを参照し登録をお願いします。

6 ご不明な点等ございましたら

小清水小学校（62-2053）までご連絡ください。