

**アツ、
あぶない!**



安全確認と予防対策で公道での農機による死亡事故を防ぎましょう!

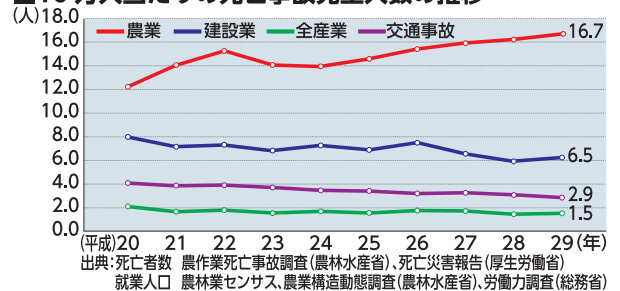
トラクターや運搬車などの操作ミスが転落・横転の事故を引き起こします。

農林水産省の最新の調査データによると、近年300人以上の方々が農作業中の事故で亡くなっています。

グラフからもわかるように、農作業中の死亡事故は一般交通事故の約6倍、建設業の約3倍にも及びます。

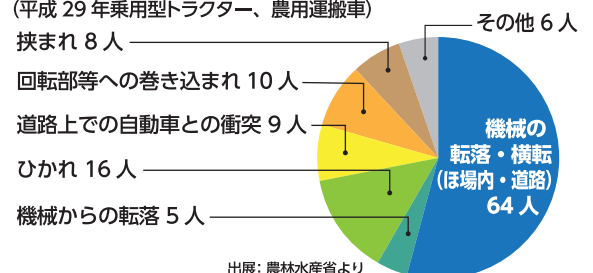
農機事故を未然に防ぐために操作時の安全確認と予防対策をもう一度考えてみましょう。

■10万人当たりの死亡事故発生人数の推移



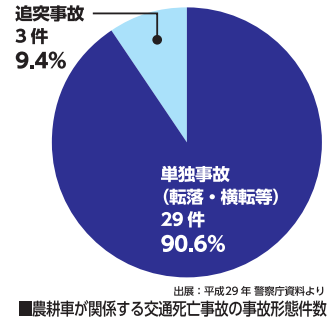
■原因別の農業機械作業に係る死亡者数

(平成29年乗用型トラクター、農用運搬車)



詳しい原因、対策は裏面へ▶

公道での農機による死亡事故例から学ぶ事故の要因と対策



事故発生の要因

公道での農機の死亡事故は大きく**単独事故**と他の車両からの**追突事故**の**2種類**があります。

単独事故

1.用水路等への転落

運転操作ミスや道路環境が悪いことにより、田畑や用水路等へ転落。

2.傾斜地での横転等

農機は通常の車に比べ重心位置が高いため傾斜地等でバランスを崩して横転。傾斜地等で自然に動き始めた農機にひかれる事故。



追突事故

夜間等における追突

夜間は後続車から農機が発見されにくく、追突事故が起こる。昼間のトンネル内でも追突事故の事例がある。

事故防止の対策

公道での農機による死亡事故対策の**3つのポイント**、対策と準備が重大な事故を防止します。

ポイント1

確実な運転操作とブレーキ連結の確認

農機による死亡事故は、ハンドルやブレーキ操作ミスによる単独事故が多いため、道路状況等に応じた確実な運転を行いましょう。

道路走行時は必ず左右のブレーキを連結しましょう。

ブレーキ連結をしていないと、ブレーキを踏んだときに急旋回して転落、横転する事故につながる恐れがあります。

ポイント2

安全キャブ・フレームの装着とシートベルトの着用

救命効果の高い安全キャブやフレームが付いているトラクターを利用※しましょう。(安全フレームは倒さずに使いましょう)

トラクター等の農機運転中は必ずシートベルトを着用しましょう。転落や横転、追突された場合に身体が投げ出されるのを防ぎます。

また、ヘルメットの着用にも努めましょう。

※車種によっては取り付けられないものもあります。



ポイント3

低速車マークや反射板の取り付け

一般車両との接触や追突を防ぐためには周囲に気付いてもらうことが大切です。後続車から見えやすい位置に「低速車マーク」や「反射板」を取り付けましょう。走行する前に低速車マークや反射板が泥で汚れたり、積載した荷物で隠れていないかチェックを。また、夕暮れ時は早めにライトを点灯しましょう。

