

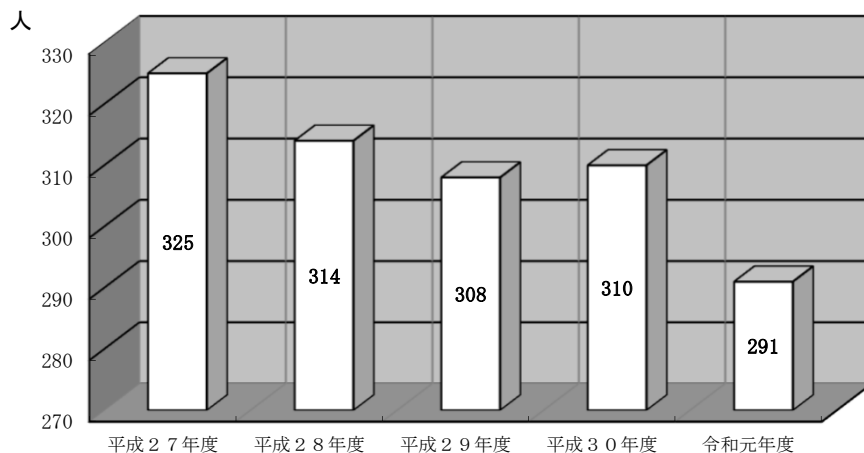
## 第2 障がい者の現状

本町における令和2年3月末現在の各障がい者数について、身体障がい者数は291人で、令和2年3月末人口4,732人に対する割合は6.2%、知的障がい者数は59人で、人口に対する割合は1.3%、精神障がい者数は74人で、人口に対する割合は1.5%となっています。本町における詳細な状況は以下のとおりです。

### 1 身体障がい者

身体障害者手帳の交付者数は、令和2年3月末現在で291人となっており、平成27年度から令和元年度までの5年間では、34人、10.5%減少しています。

図 2-1-1 身体障害者手帳交付者数の推移

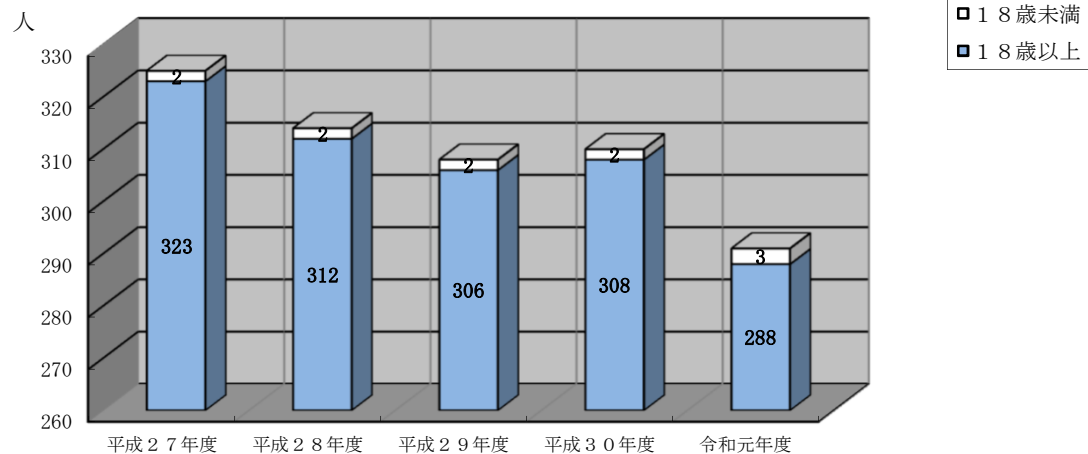


(単位：人)

区 分	平成27年度	平成28年度	平成29年度	平成30年度	令和元年度
身障手帳交付者数	325	314	308	310	291

年齢階層別にみると、令和2年3月末では、18歳以上が全体の99.0%を占めています。また、平成27年度から令和元年度までの5年間では、18歳未満が1人、33.3%増加し、18歳以上が35人、10.8%減少しています。

図 2-1-2 身体障害者手帳交付者数（児・者別）の推移



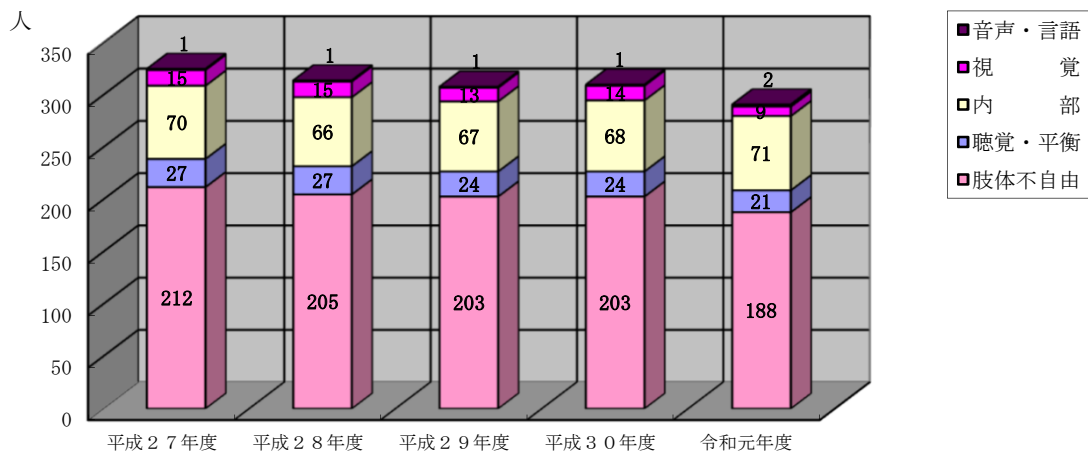
(単位：人)

区 分	平成27年度	平成28年度	平成29年度	平成30年度	令和元年度
18歳未満	2	2	2	2	3
18歳以上	323	312	306	308	288

障がい別では、肢体不自由が最も多く、次いで内部障がい、聴覚・平衡機能障がい、視覚障がい、音声・言語障がいの順になっています。

平成27年度から令和元年度までの5年間では、すべての障がい区分においてほぼ減少しています。

図 2-1-3 身体障害者手帳交付者数（障がい別）の推移

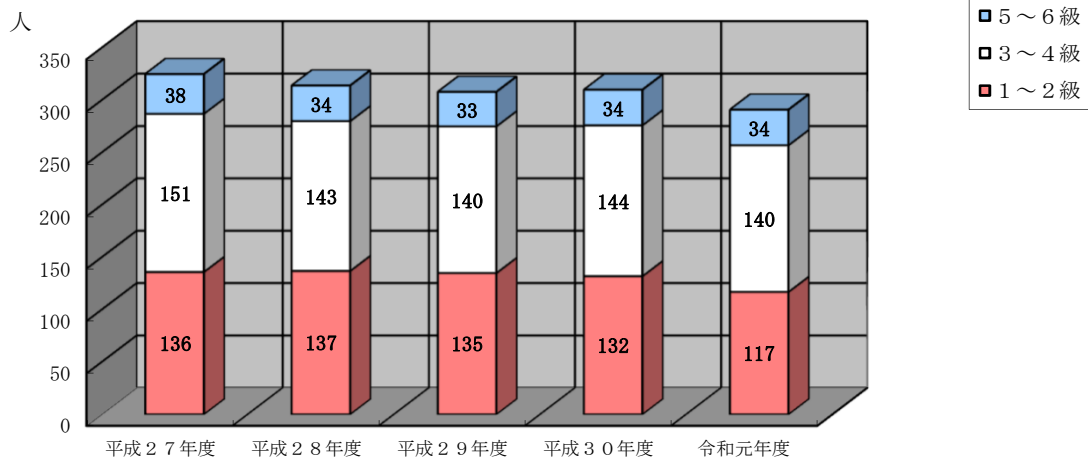


(単位：人)

区 分	平成27年度	平成28年度	平成29年度	平成30年度	令和元年度
肢体不自由	212	205	203	203	188
聴覚・平衡	27	27	24	24	21
内 部	70	66	67	68	71
視 覚	15	15	13	14	9
音声・言語	1	1	1	1	2

程度別では、平成27年度から令和元年度までの5年間では、1～2級の重度者は19人、14.0%、3～4級の中度者は11人、7.3%、5～6級の軽度者は4人、10.5%減少しています。

図 2-1-4 身体障害者手帳交付者数（程度別）の推移



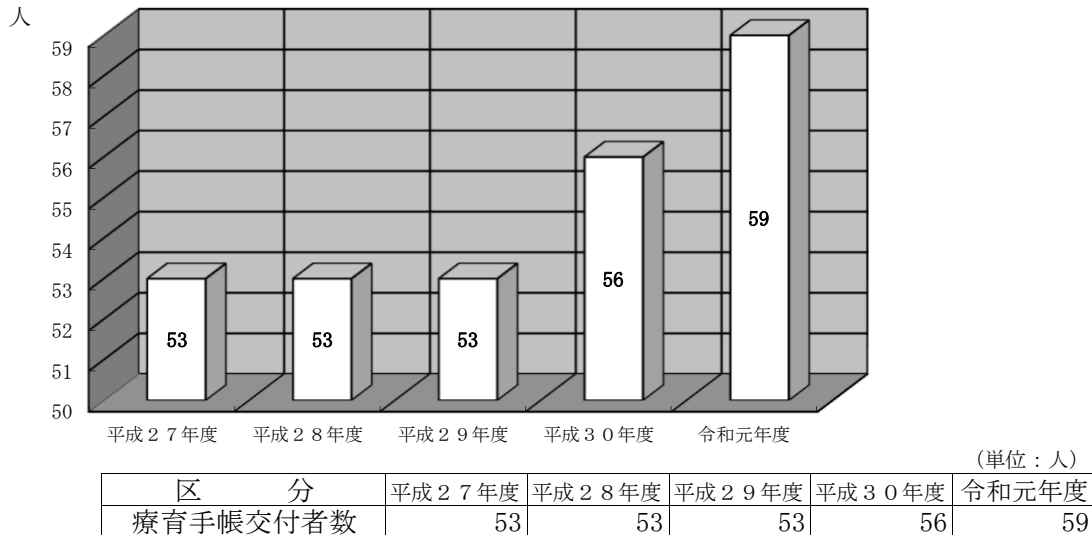
(単位：人)

区 分	平成27年度	平成28年度	平成29年度	平成30年度	令和元年度
1～2級	136	137	135	132	117
3～4級	151	143	140	144	140
5～6級	38	34	33	34	34

## 2 知的障がい者

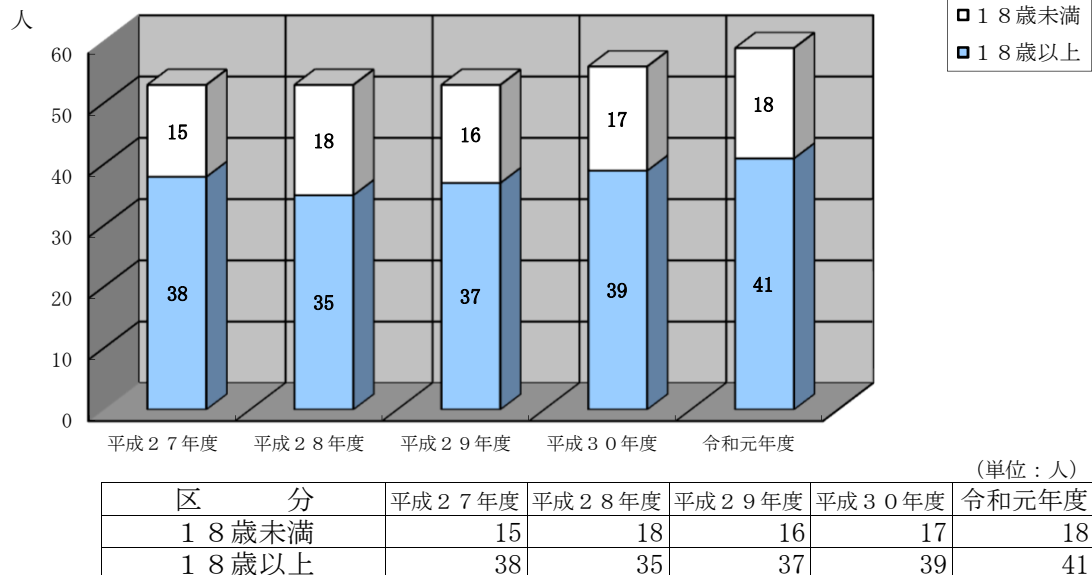
療育手帳の交付者数は、令和2年3月末現在で59人となっており、平成27年度から令和元年度までの5年間では、6人、11.3%増加しています。

図 2-2-1 療育手帳交付者数の推移



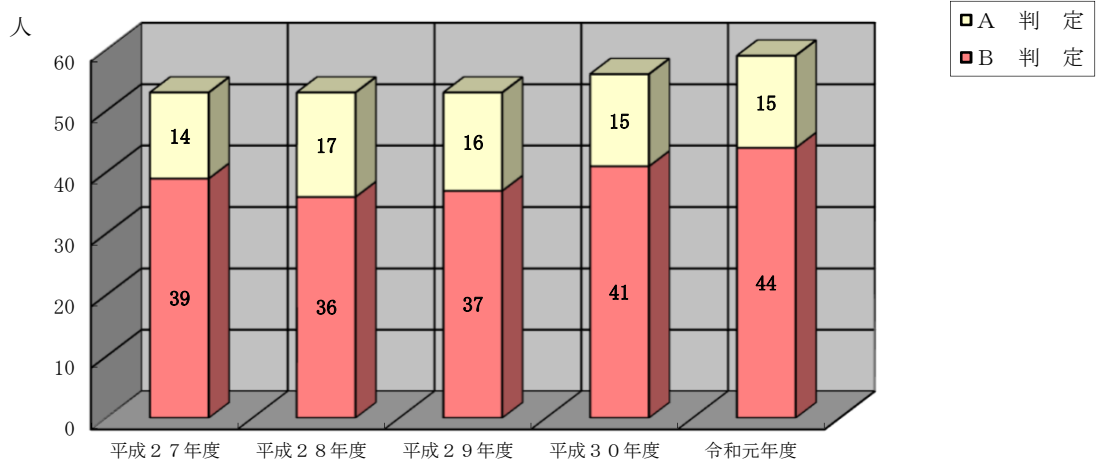
年齢階層別にみると、令和2年3月末では、18歳以上が全体の30.5%を占めています。また、平成27年度から令和元年度までの5年間では、18歳未満が3人、20%、18歳以上は3人、7.9%増加しています。

図 2-2-2 療育手帳交付者数（児・者別）の推移



程度別では、平成27年度から令和元年度までの5年間では、A判定は1人、7.1%の増加、B判定は5人、12.8%の増加となっており、令和2年3月末現在A判定が15人と、全体の25.4%を占めています。

図 2-2-3 療育手帳交付者数（程度別）の推移



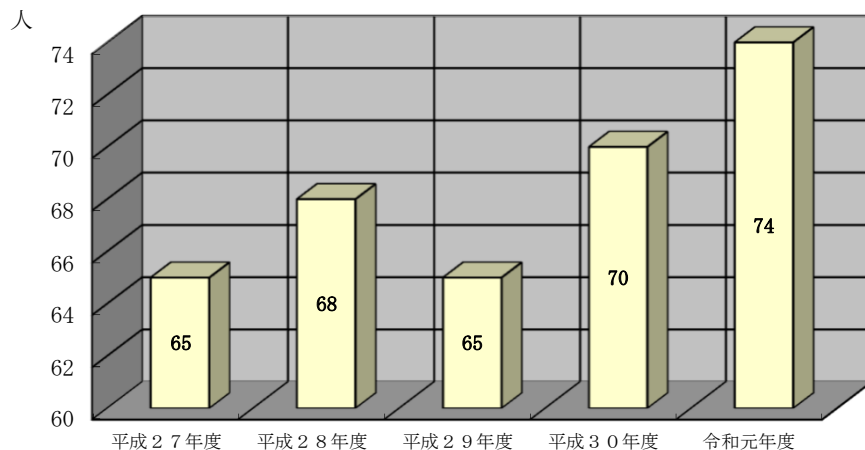
(単位：人)

区 分	平成27年度	平成28年度	平成29年度	平成30年度	令和元年度
A 判 定	14	17	16	15	15
B 判 定	39	36	37	41	44

### 3 精神障がい者

網走保健所で把握している精神障がい者数（自立支援医療受給者証交付者）は、令和2年3月末現在で74人となっており、平成27年度から令和元年度までの5年間では、9人、13.9%増加しています。

図 2-3-1 精神障がい者数の推移



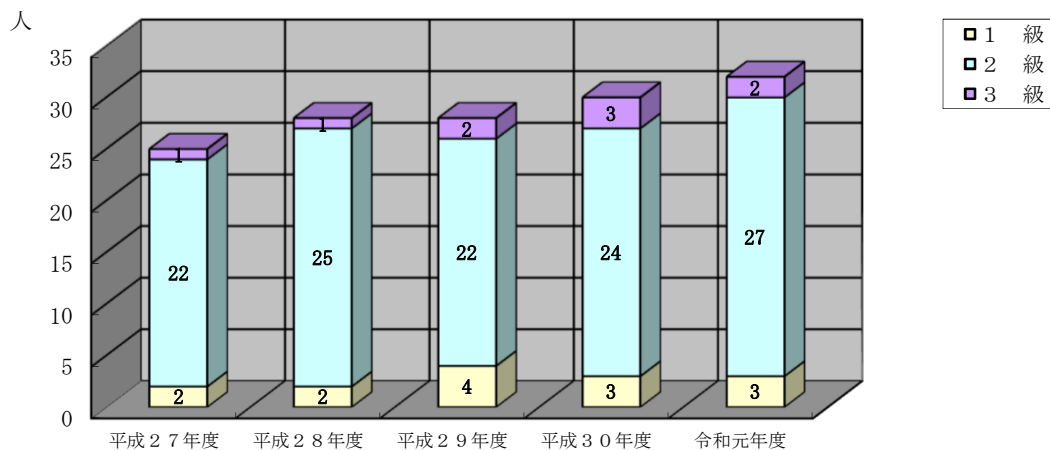
(単位：人)

区 分	平成27年度	平成28年度	平成29年度	平成30年度	令和元年度
精神障がい者数	65	68	65	70	74

また、精神保健福祉手帳の交付者数は、令和2年3月末現在で32人となっており、平成27年度から令和元年度までの5年間では、7人、28.0%増加しています。

精神保健福祉手帳交付者数は、自立支援医療受給者証交付者と重複しています。

図 2-3-2 精神保健福祉手帳交付者数の推移



(単位：人)

区 分	平成27年度	平成28年度	平成29年度	平成30年度	令和元年度
1 級	2	2	4	3	3
2 級	22	25	22	24	27
3 級	1	1	2	3	2